

# CARMIGNAC ALTS ICAV CARMIGNAC CREDIT OPPORTUNITIES I USD ACC HDG

VÉHICULE IRLANDAIS DE GESTION D'ACTIFS COLLECTIFS (ICAV)

Durée minimum  
de placement  
recommandée :



IE00084T1EH2

Reporting mensuel - 28/02/2025

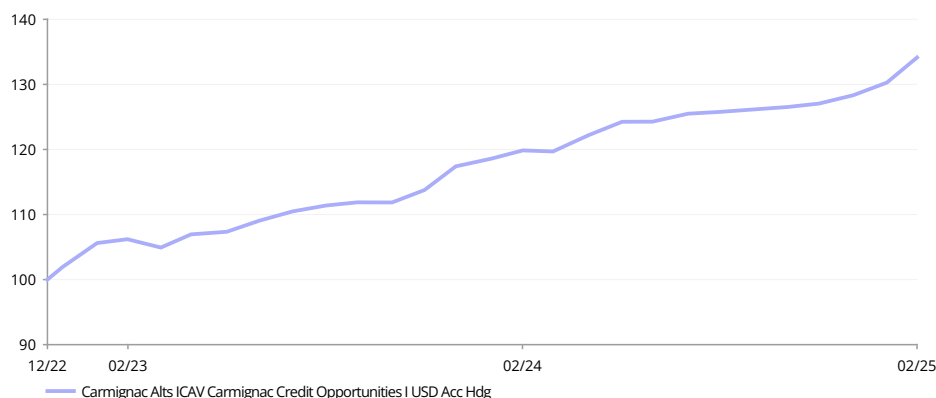
## OBJECTIF D'INVESTISSEMENT

Le Fonds a pour objectif l'appréciation du capital sur une durée minimale de placement de 3 ans en saisissant les opportunités sur les marchés du crédit à l'échelle mondiale. Le Fonds met en œuvre une stratégie de gestion active et sans contrainte au travers d'une approche fondamentale axée sur la valeur relative des titres de dette d'entreprises et de titrisation, dans le but de construire une allocation optimale en termes de zones géographiques, de secteurs et de classes d'actifs. Le compartiment n'a pas d'indicateur de référence.

## PERFORMANCES

Les performances passées ne préjugent pas des performances futures. Elles sont nettes de frais (hors éventuels frais d'entrée appliqués par le distributeur).

### EVOLUTION DU FONDS DEPUIS SA CRÉATION (%) (Base 100 - Net de frais)



### PERFORMANCES CUMULÉES ET ANNUALISÉES (au 28/02/2025 - Net de frais)

	Performances cumulées (%)			Performances annualisées (%)	
	Depuis le 31/12/2024	1 Mois	1 an	Depuis le 16/12/2022	Depuis le 16/12/2022
I USD Acc Hdg	4.52	2.96	11.91	34.13	14.24

### PERFORMANCES ANNUELLES (%) (Net de frais)

	2024	2023	2022
I USD Acc Hdg	9.31	15.19	1.92

### STATISTIQUES (%)

	1 an	Création
Volatilité du fonds	6.8	3.9

Calcul : pas hebdomadaire


### VAR

VaR du Fonds 2.2%

### CONTRIBUTION À LA PERFORMANCE

Portefeuille actions	2.2%
Portefeuille taux	2.1%
Derivés taux	-0.0%
Derivés devises	-0.1%
Liquidités et Autres	0.0%
<b>Total</b>	<b>4.3%</b>

Performances brutes mensuelles



P. Verlé

A. Deneuveille

F. Viros

## CHIFFRES CLÉS

Sensibilité taux	2.9
Yield to Maturity <sup>(1)</sup>	8.8%
Notation moyenne	BB-
Nombre d'émetteurs obligations	87
Nombre d'obligations	100

(1) Calculé au niveau de la poche obligataire.

### FONDS

**Classification SFDR** : Article 6  
**Domicile** : Irlande  
**Type de fonds** : FIA  
**Forme juridique** : ICAV  
**Fin de l'exercice fiscal** : 31/12  
**Souscription/Rachat** : Mensuelle\*  
**Heure limite de passation d'ordres** : avant 13:00 heures (CET/CEST)  
**Date de lancement du Fonds** : 16/12/2022  
**Actifs sous gestion du Fonds** : 123M€ / 128M\$ <sup>(2)</sup>  
**Devise du Fonds** : EUR

### PART

**Affectation des résultats** : Capitalisation  
**Date de la 1ère VL** : 16/12/2022  
**Devise de cotation** : USD  
**Encours de la part** : 1.3M\$  
**VL (part)** : 134.13\$

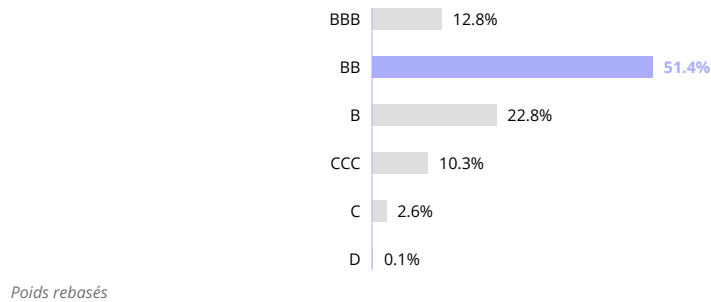
### GÉRANT(S) DU FONDS

Pierre Verlé depuis le 16/12/2022  
 Alexandre Deneuveille depuis le 16/12/2022  
 Florian Viros depuis le 16/12/2022

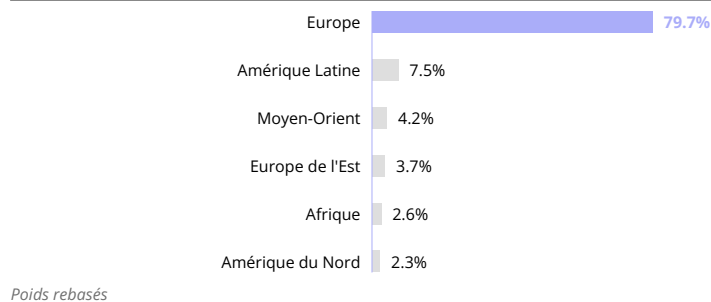
## ALLOCATION D'ACTIFS

<b>Obligations</b>	<b>104.1%</b>
<b>Emprunts privés pays développés</b>	<b>65.6%</b>
Consommation Discrétionnaire	0.9%
Biens de Consommation de Base	0.8%
Energie	12.8%
Finance	36.7%
Santé	0.7%
Industrie	3.4%
Technologies de l'Information	0.2%
Matériaux	0.4%
Immobilier	8.9%
Services aux Collectivités	0.8%
<b>Emprunts privés pays émergents</b>	<b>18.5%</b>
Biens de Consommation de Base	0.2%
Energie	5.7%
Finance	6.4%
Industrie	4.3%
Matériaux	0.6%
Immobilier	0.3%
Communication	0.4%
Services aux Collectivités	0.7%
<b>Collateralized Loan Obligation (CLO)</b>	<b>20.0%</b>
<b>Actions</b>	<b>5.4%</b>
<b>Liquidités, emplois de trésorerie et opérations sur dérivés</b>	<b>-9.5%</b>

## RÉPARTITION PAR NOTATION



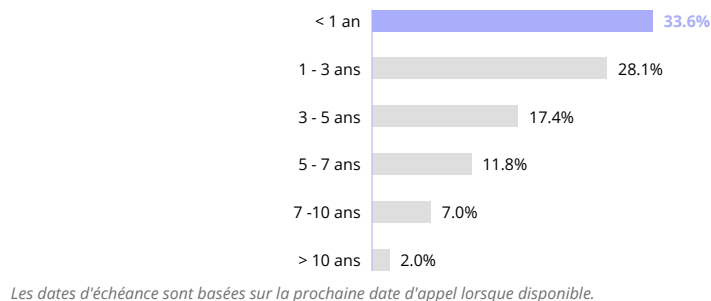
## RÉPARTITION GÉOGRAPHIQUE



## PRINCIPALES POSITIONS - OBLIGATIONS

Nom	Pays	Notation	%
SAMHALLSBYGGNADSBOLAGET I NORDEN HOLDING 5.00% 20/07/2029	Suède	High Yield	3.5%
RAIFFEISEN BANK INTERNATIONAL 15/12/2029	Autriche	High Yield	2.8%
BLUENORD 9.50% 02/07/2027	Norvège	High Yield	2.7%
PROJECT GRAND UK 9.00% 01/06/2026	Royaume-Uni	High Yield	2.7%
UNICREDIT 03/12/2032	Italie	High Yield	2.6%
PARATUS ENERGY SERVICES 9.50% 27/12/2026	Royaume-Uni	High Yield	2.5%
ERSTE GROUP BANK 15/04/2031	Tchéquie	Investment grade	2.5%
BANCO BILBAO VIZCAYA ARGENTARIA 13/12/2030	Espagne	High Yield	2.3%
SAMHALLSBYGGNADSBOLAGET I NORDEN 2.62% 03/04/2025	Suède	High Yield	2.3%
BORR IHC LTD / BORR FINANCE 10.38% 15/11/2026	Mexique	High Yield	2.2%
<b>Total</b>			<b>26.0%</b>

## RÉPARTITION PAR ÉCHÉANCE



## COMMUNICATION PUBLICITAIRE

Veillez vous référer au prospectus avant de prendre toute décision finale d'investissement. Pour de plus amples informations, veuillez visiter [www.carmignac.fr](http://www.carmignac.fr)

## GLOSSAIRE

**Approche bottom-up :** Investissement bottom-up : Investissement reposant sur l'analyse d'entreprises, où l'histoire, la gestion et le potentiel des entreprises en question sont considérés comme plus importants que les tendances générales du marché ou du secteur (contrairement à l'investissement top-down).

**Cycle de crédit :** Le cycle de crédit illustre les différentes phases d'accès au crédit pour les emprunteurs. Il alterne périodes de facilité d'accès aux fonds grâce notamment à des taux d'intérêts faibles, et périodes de contraction où les règles de prêt sont plus strictes et les taux d'intérêts plus élevés.

**Gestion Active :** Approche de la gestion d'investissement par laquelle un gérant entend faire mieux que le marché en s'appuyant sur des recherches, des analyses et sa propre opinion.

**High Yield :** Il s'agit d'une obligation ou crédit avec une notation inférieure à la catégorie « Investment grade », du fait de son risque de défaut plus élevé. Le taux de rendement de ces titres est généralement plus élevé.

**Indice boursier :** Panier d'actions dont les variations sont supposées refléter le plus fidèlement possible les fluctuations de l'ensemble de la bourse sur laquelle sont cotées ces valeurs.

**Instruments financiers à terme :** Un contrat à terme est un contrat sur mesure entre deux parties qui porte sur l'achat ou la vente d'un actif à un prix déterminé à une date ultérieure. Un contrat à terme peut servir à des fins de couverture ou de spéculation. Toutefois de par sa nature non standardisée, un contrat à terme est particulièrement adapté à des fins de couverture. À la différence des contrats à terme normalisés, les contrats à terme négociés de gré à gré peuvent être conçus sur mesure en termes de matière première, montant et date de livraison. Le règlement d'un contrat à terme peut intervenir au comptant ou à la livraison.

**Investment grade :** Il s'agit d'une obligation ou crédit avec une notation de AAA à BBB- attribuée par les agences de notations, indiquant un risque de défaut généralement relativement faible.

**Non benchmarké :** Construction d'un portefeuille qui résulte de l'approche de son gérant et de son analyse du marché, indépendamment d'un éventuel indice de référence.

**Valeur liquidative :** Prix d'une part (dans le cadre d'un FCP) ou d'une action (dans le cadre d'une SICAV).

**Yield to Maturity :** Le Yield To Maturity correspond au taux de rendement annuel estimé d'une obligation dans l'hypothèse où celle-ci serait conservée jusqu'à l'échéance et en supposant que tous les paiements soient effectués comme prévu et réinvestis à ce taux. Pour les obligations perpétuelles, la prochaine date de remboursement est utilisée pour le calcul. Il convient de noter que le rendement indiqué ne tient pas compte du portage sur le marché des changes, ni des frais et dépenses du portefeuille. Le taux de rendement du portefeuille est la moyenne pondérée des taux de rendement des obligations individuelles au sein du portefeuille.

## CARACTÉRISTIQUES

Parts	Date de la 1ère VL	Code Bloomberg	ISIN	SEDOL	CUSIP	Frais de gestion	Coûts d'entrée <sup>(1)</sup>	Coûts de sortie <sup>(2)</sup>	Frais courants <sup>(3)</sup>	Commission de surperformance	Minimum de souscription initiale <sup>(4)</sup>
B USD Acc Hdg	16/12/2022	CACRUSB ID	IE000491EN86			Max. 1.5%	—	—	1.17%	Oui	USD 100000
I USD Acc Hdg	16/12/2022	CACRUSI ID	IE00084T1EH2			Max. 1.5%	—	—	1.87%	Oui	USD 1000000
I EUR Acc	16/12/2022	CACREUI ID	IE000EFW0JR9			Max. 1.5%	—	—	1.87%	Oui	EUR 1000000
B CHF Acc Hdg	16/12/2022	CACRCHB ID	IE000JQKKF49			Max. 1.5%	—	—	1.17%	Oui	CHF 100000
B EUR Acc	16/12/2022	CACROEB ID	IE000L20NS05			Max. 1.5%	—	—	1.17%	Oui	EUR 100000
I CHF Acc Hdg	16/12/2022	CACRCHI ID	IE000NNU0CA7			Max. 1.5%	—	—	1.87%	Oui	CHF 1000000

(1) Nous ne facturons pas de frais d'entrée.

(2) Nous ne facturons pas de frais de sortie pour ce produit.

(3) Les frais courants se fondent sur les frais de l'exercice précédent. Ils peuvent varier d'un exercice à l'autre et ne comprennent pas les commissions de performance et les frais de transactions.

(4) Merci de vous référer au prospectus pour les montants minimum de souscriptions ultérieures. Le prospectus est disponible sur le site internet : [www.carmignac.com](http://www.carmignac.com).

## PRINCIPAUX RISQUES DU FONDS

**CRÉDIT :** Le risque de crédit correspond au risque que l'émetteur ne puisse pas faire face à ses engagements. **TAUX D'INTÉRÊT :** Le risque de taux se traduit par une baisse de la valeur liquidative en cas de mouvement des taux d'intérêt. **LIQUIDITÉ :** Les dérèglements de marché ponctuels peuvent impacter les conditions de prix auxquelles le Fonds sera amené à liquider, initier ou modifier ses positions. **GESTION DISCRÉTIONNAIRE :** L'anticipation de l'évolution des marchés financiers faite par la société de gestion a un impact direct sur la performance du Fonds qui dépend des titres sélectionnés.

**Le Fonds présente un risque de perte en capital.**

## INFORMATIONS LÉGALES IMPORTANTES

Source: Carmignac au 28/02/2025. **Ce document est destiné à des clients professionnels.** La décision d'investir dans le fonds promu devrait tenir compte de toutes ses caractéristiques et de tous ses objectifs, tels que décrits dans son prospectus/KID.